



BEGHELLI DE MÉXICO, S.A. DE C.V.
Av. Del Marqués No. 70 Int. 4
Parque Industrial Bernardo Quintana
C.P. 76246. El Marqués, Querétaro
Tel: 01 (442) 2216215/2216439/2216300

MANUAL DE USUARIO

Series: **CASTEX**

LUMINARIO LED
BEGHELLI ®

Modelo: CASHTMOWT40WBD120-277V
CASHTHOWT40WBD120-277V



Introducción:

El luminario de LED de la serie CASTEX está diseñado en fundición de aluminio inyectado, de alta conductividad térmica, esmaltado mediante proceso electrostático con pintura acrílica en polvo termoendurecible. Lente de cristal claro templado de 4 mm. Curva de distribución amplia. Disipador de calor de aluminio de alto rendimiento. Con garantía de fábrica de 5 años.

Precauciones:

- 1.- Por favor lea cuidadosamente las instrucciones antes de iniciar la operación.
- 2.- Asegúrese que el voltaje en el suministro eléctrico de sus instalaciones sea el adecuado antes de conectar.
- 3.- NUNCA reemplace los LEDs por otra clase de lámparas o LEDs que no estén especificados en este tipo de luminario.
- 4.- La eficiencia puede disminuirse si el luminario es usado en temperaturas por debajo de -40°C y superiores a 50°C .
- 5.- Manténgalo en un lugar cubierto alejado de agentes para los cuales no está diseñado.



El signo de exclamación dentro de un triángulo equilátero tiene la intención de alertar al usuario sobre la presencia de importantes instrucciones de operación y mantenimiento (servicio) en la literatura que acompaña al equipo.



Luz intermitente en forma de rayo con el símbolo de flecha dentro de un triángulo equilátero, tiene una intención de alertar al usuario sobre la presencia de algún elemento no aislado. "Voltaje peligroso" del producto que puede ser de suficiente magnitud para construir un riesgo de choque eléctrico a las personas.

Funcionamiento:

Al utilizar equipo eléctrico siempre se deben seguir las medidas básicas de seguridad, incluidas las siguientes:

- No deje los cables de alimentación en contacto con superficies energizadas.
- No instale cerca de calentadores de gas o eléctrico.
- El equipo debe estar en un lugar y una altura donde no estará sujeto a la manipulación de personal no autorizado.
- El uso de accesorios no recomendados por Beghelli puede causar condiciones inseguras y anulará la garantía.
- No utilice este equipo para otro fin que no sea el especificado.
- El mantenimiento e instalación de este equipo debe de ser realizado por personal calificado.

Mantenimiento:

Desenergice el luminario antes de limpiarlo, utilice un paño húmedo con agua, nunca use químicos fuertes o volátiles porque puede dañar el equipo.

Características:

LEDs: 4000K como estándar, también disponible en 3000K y 5000K.

Clase I División 2 Grupos A, B, C, D

Grupo II, Zona 1, Zona 2; Zona 21 & Zona 22

Grado de protección: IP67, IK07

IMPORTANTE

Para prevenir cualquier mal funcionamiento o evitar daños, por favor lea detalladamente este manual de instrucciones antes de conectar y operar este equipo, conserve el manual para futuras referencias. Recuerde que un mal uso del equipo podrá anular la garantía.

HECHO EN CHINA

CONTENIDO 1 PIEZA

Aplicaciones: Interiores / exteriores. Áreas peligrosas con manejo de polvos combustibles, ambientes corrosivos, con polvo y humedad.

IMPORTANTE: Este producto no podrá ser colocado en el piso, debe ser instalado de manera permanente sobrepuesto / suspendido por medio de horquilla como accesorio. Cuenta con rosca para tubería de 3/4".




PRECAUCIÓN: Riesgo de choque eléctrico (No abrir)

Evite el riesgo de choque eléctrico o de incendio. No exponga este producto a goteo por salpicaduras.

Nunca retire la tapa posterior, en su interior existen componentes a los que usted no puede dar servicio, en caso de falla solicite ayuda profesional en nuestro centro de servicio calificado y autorizado.

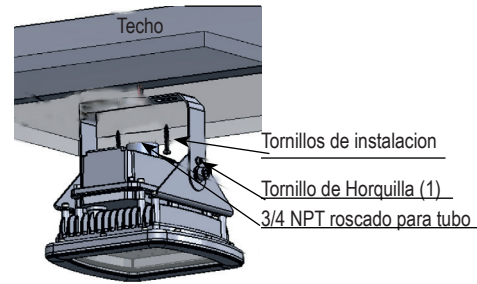
PARA REVISAR CARACTERÍSTICAS ELÉCTRICAS FAVOR DE LEER LA ETIQUETA DEL PRODUCTO

DIAGRAMA DE BLOQUES

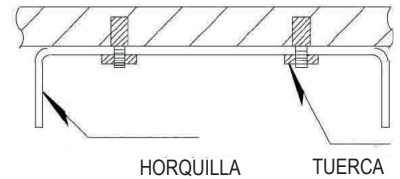
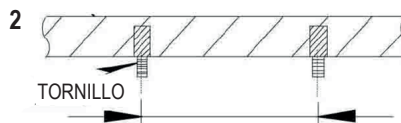


CÓMO MONTAR EL LUMINARIO

1. Afloje los tornillos de la horquilla (se ordena por separado) (1).
2. Ajuste la horquilla al ángulo deseado (incrementos de 22.5 ° en ambos lados), se recomienda realizar este ajuste en piso.
3. Una vez ajustado el ángulo, apriete la tornillería (1).



4. Instale el luminario al muro/techo con ayuda de tornillos y tuercas (no incluidos), observe ejemplo de instalación (2).



5. Realice las conexiones eléctricas necesarias (vea diagrama de conexión).

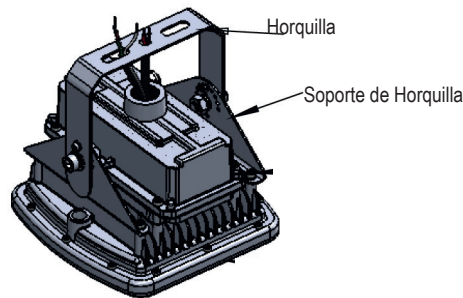


DIAGRAMA DE CONEXIONES

REALICE LAS CONEXIONES ELÉCTRICAS DE LA SIGUIENTE MANERA:

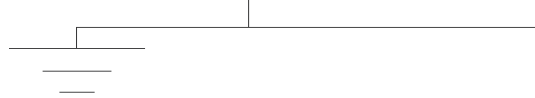
Morado (dim +)

Gris (dim -)

Negro (fase)

Blanco (neutro)

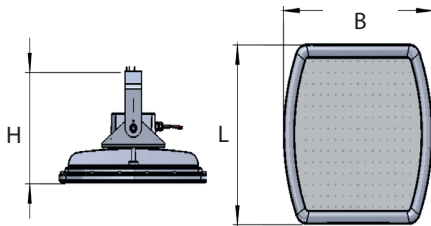
LUMINARIO



Verde (tierra)

*Si no utiliza el cable de dimeo, aisle ambos extremos.

DIMENSIONES



Modelo	L	B	H
100W	300 mm	300 mm	251 mm
200W	400 mm	400 mm	248 mm

GARANTÍA:

BEGHELLI DE MÉXICO, S.A. DE C.V. Expide 5 años de garantía en todas las partes y en cualquier defecto de fabricación a partir de la fecha de entrega de nuestro producto, bajo las siguientes condiciones:

- 1.- Para hacer efectiva esta garantía, deberá presentar esta póliza junto con el producto, ÚNICA Y EXCLUSIVAMENTE con nuestro distribuidor autorizado BEGHELLI DE MÉXICO, S.A. DE C.V. con dirección en Av. Del Marqués No. 70 Int. 4 Parque Industrial Bernardo Quintana, El Marqués, Querétaro, C.P. 76246 Tel: 01 (442) 2216215/2216439 Fax: 01 (442) 2216481 debido a que no se cuenta con talleres de servicio adicionales.
 - 2.- BEGHELLI DE MÉXICO, S.A. DE C.V. se compromete a reparar o cambiar el producto defectuoso sin ninguna carga adicional para el consumidor y también amparar todas las piezas, componentes y mano de obra producto de la mala fabricación.
 - 3.- El tiempo de reparación en ningún caso será mayor a 30 días, contando a partir de la fecha de recepción del producto en BEGHELLI DE MÉXICO, S.A. DE C.V. para hacerse efectiva la garantía.
 - 4.- Las refacciones podrán adquirirse directamente en Av. Del Marqués No. 70 Int. 4 Parque Industrial Bernardo Quintana, El Marqués, Querétaro, C.P.76246
- Nota importante: el importador es responsable directo de piezas defectuosas del producto derivado de la mala fabricación del equipo y gastos de transportación dentro de su red de servicio bajo las condiciones establecidas en la garantía sin costo alguno para el usuario.

ESTA GARANTÍA NO ES VÁLIDA EN LO SIGUIENTES CASOS:

- 1.- Cuando el producto se hubiese utilizado en condiciones distintas a las normales.
- 2.- Cuando el producto no hubiese sido operado de acuerdo al instructivo que le acompaña.

PARA SER LLENADO POR EL DISTRIBUIDOR:

Producto: _____ Marca: _____ Modelo: _____
 Distribuidor: _____ Dirección: _____
 Fecha de entrega: _____ Factura: _____

HECHO EN CHINA
 CONTENIDO 1 PIEZA