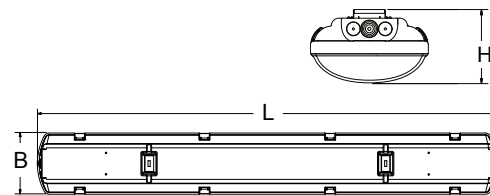


ILLUMINA® BS100 LED

Iluminación

www.beghelli.com.mx



Modelo	L	B	H
4 ft	1283	170	95
2 ft	670	170	95

Medidas en milímetros

■ Montaje

Sobreponer a techo o suspendido con accesorios incluidos.

Nota: no incluye cable o cadena de acero, accesorios para montaje a muro se piden por separado.

■ Descripción luminario

Luminario antivandálico, resistente a la corrosión y retardante a la flama. **Cuerpo:** policarbonato UV estabilizado, junta de poliuretano líquido en su perímetro, sellado con clips de policarbonato.

Reflector: acabado en pintura color blanco, con alta reflectancia, sostiene las tablillas LEDS.

Difusor: policarbonato estabilizado UV que elimina el brillo, integrado con cristales que mejoran la distribución de la luz.

***Nota:** todas las luminarias BS100 LED de 2ft, se suministran únicamente con difusor opalino.

Empaque: de poliuretano expandido, aplicado en forma líquida, que garantiza el sello entre cuerpo y difusor.

■ Equipo eléctrico

Fuente de poder: driver multivoltaje (120-277V, 50/60 Hz) de AFP(>0.9), atenuable del 10-100%, 0-10V, THD <20%. Con batería de emergencia integrado al equipo como opción sobre pedido. **LEDS:** módulos de última generación.

Conector glándula: de policarbonato PG13.5.

■ Clasificaciones

- **NOM**
- **Grado de protección:** IP66
- **Sanitation Listed (SL):** equivalente a NSF Standard 2, cumple con los estándares de seguridad y rendimiento para áreas de alimentos.

■ **Temperatura de operación ambiente:** -20°C a 40°C

■ Aplicaciones

Área de regaderas, armadoras, almacenes, granjas, estacionamientos, bodegas, talleres, áreas de alimentos, cocinas industriales, maquiladoras, cabinas de inspección en industria automotriz, lavanderías industriales, zonas costeras y/o alta corrosión.

■ Garantías

Con garantía de fábrica de 5 años, consulte términos y condiciones en la página web.



BS100LED 2ft

IP66 IK05



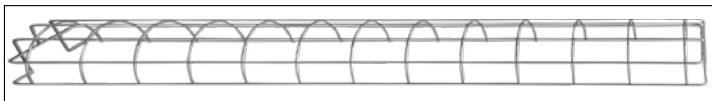
Código	Potencia Nominal	Potencia del Sistema	lm	IRC	Temperatura de Color	Horas de Vida	Kg
3619LED-48WWT35K	48W	45.9W	5 960	>80	3 500 K	60 000 h L70	4.2
3619LED-48WWT41K	48W	45.9W	5 960	>80	4 100 K	60 000 h L70	4.2
3619LED-48WWT50K	48W	46.2W	5 960	>80	5 000 K	60 000 h L70	4.2
3619LED-75WWT35K	75W	68.7W	7 795	>80	3 500 K	60 000 h L70	4.5
3619LED-75WWT41K	75W	68.7W	7 795	>80	4 100 K	60 000 h L70	4.5
3619LED-75WWT50K	75W	68.6W	7 795	>80	5 000 K	60 000 h L70	4.5
3617LED25WWT41K	25W	24.9W	2 738	>80	4 100 K	50 000 h L70	2.7

*Nota: todas las luminarias BS100 LED de 2ft, se suministran únicamente con difusor opalino. No está disponible en otras versiones.

Accesorios - se deben ordenar por separado

Código	Descripción
8066	GUARDA DE PROTECCIÓN PARA LUMINARIO
3504	ACCESORIO PARA MONTAJE A MURO

■ Accesorios (se ordenan por separado)



COD. 8066 Guarda protectora de alambre de acero galvanizado, por inmersión en caliente y soldado en Cal. 7.



COD. 3504 Accesorio para montaje a muro




SISTEMA DE CONTROL DE ILUMINACIÓN

CONTROL POR GRUPOS DE LUMINARIOS

LOG-RLY
RELAY INALÁMBRICO
(INTERIORES)

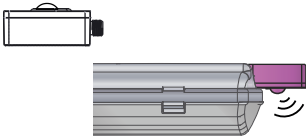
LOG-ESRP
SWITCH
(ACCESORIO)
(INTERIORES)

LOG-ML2
SENSOR REMOTO
(ACCESORIO)
(INTERIORES)



CONTROL INDIVIDUAL / NODO CON SENSOR EXTERNO

LOG-HBK010V / LOG-LBK010V
HIGH-BAY / LOW BAY
NODO Y SENSOR
(KNOCKOUT)

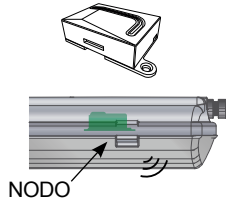


LOG-ESRP
SWITCH
(ACCESORIO)
(INTERIORES)



CONTROL INDIVIDUAL / NODO INTERNO + SENSOR REMOTO

LOG-10V12
(NODO 0-10V)
(INTEGRADO)



LOG-ESRP
SWITCH
(ACCESORIO)
(INTERIORES)

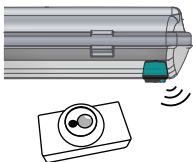


LOG-ML2
SENSOR REMOTO
(ACCESORIO)
(INTERIORES)



CONTROL INDIVIDUAL / NODO CON SENSOR EXTERNO

LOG-ML10V
NODO CON SENSOR
(INTEGRADO)

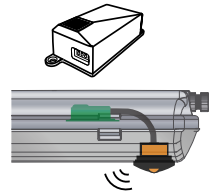


LOG-ESRP
SWITCH
(ACCESORIO)
(INTERIORES)



CONTROL INDIVIDUAL / NODO Y SENSOR ALÁMBRICO

LOG-DR10V
(NODO 0-10V)
(INTEGRADO)



LOG-HPML
(SENSOR HIGH-BAY)



LOG-LPML
(SENSOR LOW-BAY)



LOG-ESRP
SWITCH
(ACCESORIO)
(INTERIORES)

