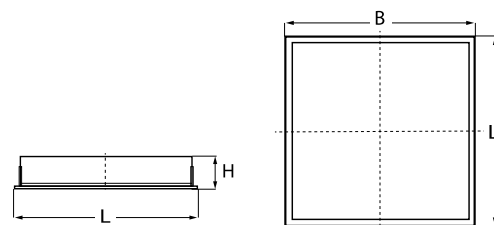


# ES32 LYRA



DIM	L	B	H
1/2'x4'	1215	152	60
1'x4'	1215	300	60
2'x4'	1215	605	60
2'x2'	605	605	60

Medidas en milímetros

Iluminación

www.beghelli.com.mx

Iluminación

www.beghelli.com.mx

## Montaje

Empotrar en **plafón universal**.

## Descripción luminario

**Cuerpo:** lámina de acero Cal. 24, acabada con pintura en polvo poliéster de aplicación electrostática. Color blanco RAL9003.

**Óptica:** louver parabólico de aluminio especular o satinado, separados por módulos de lámina lisa.

## Equipo eléctrico

**Balastro:** electrónico de AFP (>0.99) de voltaje universal (120-277V, 50/60 Hz), THD <10%, o dimeable cuando sea requerido. Se puede ofrecer batería de emergencia sobre pedido.

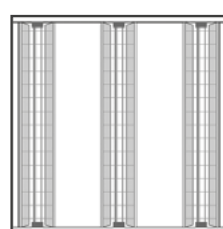
**Conector clema:** de conexión rápida y un fusible de protección.

## Aplicaciones

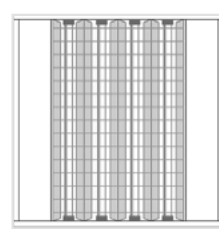
Oficinas, salas de conferencia, pasillos, tiendas departamentales, salas de lectura, escuelas, hospitales, boutiques, aulas, salas de conferencia, salas de lectura.

## Garantías

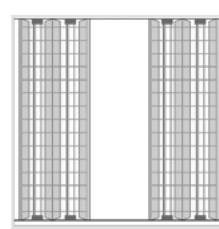
Con garantía de fábrica de 5 años, consulte términos y condiciones en la página web.



Un louver para cada lámpara



Un louver completo para todas las lámparas



Un louver por cada par de lámparas

## Óptica B - Acabado Espejo, Baja Luminancia

Código	No. de Celdas	Lámparas	Tipo	Base	Lm / lamp	IRC	Temperatura de color	Hrs.Vida	DIM	Kg
OPCIÓN CON UN LOUVER POR CADA LÁMPARA										
32-663/128/CB	1x27	1x28W	T5	G-5	2 900	80	4000K	35 000	1/2'x4'	4.1
32-663/154/CB	1x27	1x54W	T5	G-5	5 000	85	4000K	35 000	1/2'x4'	4.1
6160	(3) 1x11	3x14W	T5	G-5	1 350	80	4000K	25 000	2'x2'	5
6160-324	(3) 1x11	3x24W	T5	G-5	2 000	80	4000K	35 000	2'x2'	5
6164	(3) 1x23	3x28W	T5	G-5	2 900	80	4000K	35 000	2'x4'	8.5
OPCIÓN CON UN LOUVER COMPLETO PARA TODAS LAS LÁMPARAS										
6156	2x23	2x28W	T5	G-5	2 900	80	4000K	35 000	1'x4'	5.8
6168	4x11	4x14W	T5	G-5	1 350	80	4000K	25 000	2'x2'	5
6172	4x23	4x28W	T5	G-5	2 900	80	4000K	35 000	2'x4'	8.5
OPCIÓN CON UN LOUVER POR CADA PAR DE LÁMPARAS										
6200	(2) 2x11	4x14W	T5	G-5	1 350	80	4000K	25 000	2'x2'	5
6204	(2) 2x23	4x28W	T5	G-5	2 900	80	4000K	35 000	2'x4'	8.5

## Óptica C - Acabado Satinado, Baja Luminancia

Código	No. de Celdas	Lámparas	Tipo	Base	Lm / lamp	IRC	Temperatura de color	Hrs.Vida	DIM	Kg
OPCIÓN CON UN LOUVER POR CADA LÁMPARA										
32-663/128/CC	1x27	1x28W	T5	G-5	2 900	80	4000K	35 000	1/2'x4'	4.1
32-663/154/CC	1x27	1x54W	T5	G-5	5 000	85	4000K	35 000	1/2'x4'	4.1
6161	(3) 1x11	3x14W	T5	G-5	1 350	80	4000K	25 000	2'x2'	5
6161-324	(3) 1x11	3x24W	T5	G-5	2 000	80	4000K	35 000	2'x2'	5
6165	(3) 1x23	3x28W	T5	G-5	2 900	80	4000K	35 000	2'x4'	8.5
OPCIÓN CON UN LOUVER COMPLETO PARA TODAS LAS LÁMPARAS										
6157	2x23	2x28W	T5	G-5	2 900	80	4000K	35 000	1'x4'	5.8
6169	4x11	4x14W	T5	G-5	1 350	80	4000K	25 000	2'x2'	5
6173	4x23	4x28W	T5	G-5	2 900	80	4000K	35 000	2'x4'	8.5
OPCIÓN CON UN LOUVER POR CADA PAR DE LÁMPARAS										
6201	(2) 2x11	4x14W	T5	G-5	1 350	80	4000K	25 000	2'x2'	5
6205	(2) 2x23	4x28W	T5	G-5	2 900	80	4000K	35 000	2'x4'	8.5

Accesorios - se deben ordenar por separado

Código	Descripción
6256	JGO. 4 SOPORTES DE ACERO PLAFÓN MODULAR DE SUSPENSIÓN OCULTA