



■ Aplicaciones

Oficinas, aulas, pasillos, hospitales.

■ Montaje

Suspender o sobreponer.

■ Descripción luminario

Cuerpo: lámina de acero cal.24 (estándar) acabado con pintura poliéster en polvo de aplicación electrostática.

Color blanco RAL9003.

Cabeceras y cubrebalaastro: de lámina de acero.

Refractor: envoltente de acrílico prismático.

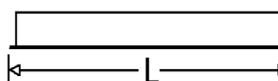
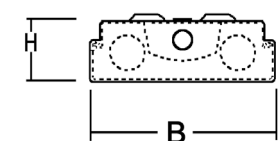
■ Equipo eléctrico

Balaastro: electrónico de AFP (0.97) de voltaje universal (120-277V, 50/60 Hz) o dimeable cuando sea requerido.

Se puede ofrecer batería de emergencia sobre pedido.

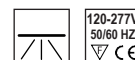
■ Garantías

Con garantía de fábrica de 5 años, consulte términos y condiciones en la página web.



L	B	H
1219	225	65

Medidas en milímetros



Código	Lámpara	Lm / lamp	Tipo	Base	IRC	Hrs. Vida	DIM	Kg
WRP-228-UNV-X	2x28W	2900	T5	G5	80	35,000	1'X4'	4.5
WRP-232-UNV-X	2x32W	2950	T8	G-13	82	30,000	1'X4'	4.0
WRP-254-UNV-X	2x54W	5000	T5	G5	85	35,000	1'X4'	4.0