

Línea de arquitectónicos

DRACO BS710, BS720 y BS730 ^{LED}

Luminarios arquitectónicos, montaje suspendido, en aluminio extruido y reflector tipo campana de acrílico prismático de 12" ó 16" de diámetro. Varios modelos, con o sin difusor. LEDS en 3500K, 4100K, 5700K o RGB. Disponible también con lámparas HID o fluorescentes compactas.

| Código |
|--------|
|--------|

BS710LEDWT35MBD12ACTAC50120/277V
BS720LEDWT41MBD16ACTAC50120/277V
BS730LEDWT57NBD16ACTAC50120/277V

SPYDER (IP67) ^{LED}

Luminario para sobreponer, con brackets ajustables hasta 360°. Protección IP40 o IP67. Cuerpo: aluminio extruido de alta resistencia, difusor de policarbonato resistente al impacto. LEDS en 3500K, 4100K, 5700K y RGB. Potencia: 7.2W/ft.

| Código | Potencia |
|--------|----------|
|--------|----------|

SPYLEDIP674WT41MBD120-277VSMAB
SPYLEDIP678WT41MBD120-277VSMAB

30W
60W

GIRA SOLE MINI (IP65) ^{LED}

Luminario para empotrar en techo o pared. Cuerpo de aluminio maquinado, difusor sellado de vidrio templado, lente óptica de policarbonato. LEDS en temperatura de color de 3200K, 4500K, 6500K o RGB. Disponibles para distribución de luz estrecha y media. Potencia: 8.5W

| Código | Temperatura | Potencia |
|--------|-------------|----------|
|--------|-------------|----------|

GSMLEDWT32MBD120-277VIDAB
GSMLEDWT45MBD120-277VIDAB

3200K
4500K

8.5W
8.5W

BS300 LED ^{LED}

Luminaria para suspender o sobreponer. Cuerpo de lámina de acero con cabeceras de plástico. Temperatura de color en 4000K. Potencia: 40W.

| Código | Im | Potencia |
|--------|----|----------|
|--------|----|----------|

3531LED48WWT41K

4400

48W

DOWNLIGHT RONDO ^{LED}

Luminario para empotrar en plafón, uso interior. Difusor opalino, cuerpo de aluminio inyectado color blanco, en 4", 5", 6" u 8" de diámetro. LEDS en 3000K, 4000K y 5000K. Potencias: 8W, 16W, 25W o 35W.

| Código | Im | Potencia |
|--------|----|----------|
|--------|----|----------|

BL33-8008LED
BL33-8016LED
BL33-8025LED
BL33-8035LED

722
1396
2057
3465

8W
16W
25W
35W

SPYDER MINI (IP67) ^{LED}

Luminario para sobreponer, con brackets ajustables hasta 360°. Cuerpo de aleación de aluminio extruido, acabado anodizado, en 2', 4' y 6' (ft) de longitud. Difusor de policarbonato. Protección IP40 o IP67, NSF Standard 2. LEDS en temperatura de color de 3500K, 4100K, 5700K y RGB. Potencia: 4.8W/ft. Sanitation Listed (SL): NSF Standard 2.

| Código | Potencia |
|--------|----------|
|--------|----------|

SMLLEDIP674WT41NOL120-277VSMAB
SMLLEDIP676WT41NOL120-277VSMAB

20W
30W

GIRA SOLE SPOT (IP65) ^{LED}

Luminario para sobreponer en estaca o canope. Cuerpo en aleación de aluminio maquinado, difusor totalmente sellado de vidrio templado, lente óptica de policarbonato de grado óptico. LEDS en temperatura de color de 3200K, 4500K, 6500K o RGB. Distribución de luz estrecha y media.

| Código | Temperatura | Potencia |
|--------|-------------|----------|
|--------|-------------|----------|

GSSLEDWT32MBD120-277VCM5AB
GSSLEDWT45MBD120-277VCM5AB

3200K
4500K

8.5W
8.5W

CARELLA LED ^{LED}

Luminaria para empotrar. Cuerpo de lámina de acero, reflector de lámina de aluminio satinado y louver parabólico de aluminio especular para emisión indirecta. Temperatura de color en 4000K. Potencia: 37W.

| Código | Im | Potencia |
|--------|----|----------|
|--------|----|----------|

6570LED37WWT40K

2800

37W

CRATER ^{LED}

Luminario para empotrar tipo LED. De inyección de aluminio con reflector de lámina de aluminio satinado y louver parabólico de aluminio especular. Driver multivoltaje atenuable y temperatura de color de 4000K.

| Código | Im | Potencia |
|--------|----|----------|
|--------|----|----------|

BL15-10039LED

1500

18W

SPYDER NUANCE (IP66) ^{LED}

Luminario para sobreponer, con brackets ajustables hasta 90°. Cuerpo de aleación de aluminio extruido, disponible en 12", 30", 36" y 48" (in) de longitud. Difusor de policarbonato. Protección IP40 o IP66. LEDS en 4100K. Potencia: 3.76W/ft. Sanitation Listed (SL): NSF Standard 2

| Código | Potencia |
|--------|----------|
|--------|----------|

SNLEDIP6630WT41NOL24V
SNLEDIP6636WT41NOL24V

9.25W
11.1W

ATOMIC ^{LED}

Luminario para suspender o sobreponer en línea continua. Cuerpo de perfil de aluminio anodizado, reflector de aluminio parabólico, difusor de acrílico opalino. Temperatura de color en 4000K-4500K. Potencia: 36W.

| Código | Im | Potencia |
|--------|----|----------|
|--------|----|----------|

171100014

1982

36W

LYRA LED ^{LED}

Luminaria para empotrar. Cuerpo de lámina de acero color blanco. Óptica: refractor de acrílico microprismático 100% puro resistente a los rayos UV, sellado al marco. Temperatura de color en 4000K. Potencia: 44W.

| Código | Im | Potencia |
|--------|----|----------|
|--------|----|----------|

6160LED44WWT40K

3880

44W

PLANEX ^{LED}

Luminario para empotrar en plafón o suspendido, uso interior. Marco de aluminio de 2'x2' acabado blanco y natural. LEDS en 4000K, situados en los bordes para óptima iluminación. Driver multivoltaje de AFP(>0.9), atenuable del 100%-10%.

| Código | Potencia |
|--------|----------|
|--------|----------|

PLX22WT40W100-277DIM

40W

GIRA SOLE (IP65) ^{LED}

Luminario para empotrar en piso. Cuerpo de aleación de aluminio extruido, difusor sellado de cristal claro termotemplado, lente para curva de distribución cerrada o media. LEDS en 3000K, 4100K, 5700K. Disponible con instalación remota de fuente de poder.

| Código | Potencia |
|--------|----------|
|--------|----------|

GSLEDINTWT30MBD120-277VHAB
GSLEDINTWT41MBD120-277VHAB

36W
36W

PIATTO LED ^{LED}

Luminario para suspender o sobreponer tipo LED. Cuerpo de lámina de acero, reflector de lámina de aluminio satinado y louver parabólico de aluminio especular para emisión directa. Temperatura de color en 4000K. Potencia: 40W.

| Código | Im | Potencia |
|--------|----|----------|
|--------|----|----------|

P236LED40WWT41K

3200

40W

CONVEXA LED ^{LED}

Luminaria para empotrar. Cuerpo de lámina de acero color blanco. Difusor convexo de acrílico opalino 100% puro, resistente a los rayos UV, de alto confort visual y baja brillantez. Temperatura de color en 4000K. Potencia: 37W.

| Código | Iml | Potencia |
|--------|-----|----------|
|--------|-----|----------|

CVXLED37WWT40K

4178

37W

Línea LED para empotrar

Línea LED para suspender

Nota: Para más configuraciones, consulte con un Representante Beghelli.

México 2015



ILUMINACIÓN

Beghelli de México

Av. del Marqués No. 70 Int 4
Parque Industrial Bernardo Quintana
C.P. 76246 El Marqués, Querétaro
Tel: (442) 221.62.15 / (442) 221.64.39
Fax: (442) 221.64.81
www.beghelli.com.mx

Beghelli

Beghelli

Línea de industriales

BS100 Leader (IP66)



Luminario para suspender o sobreponer, hermético al polvo y humedad. Balastro electrónico de AFP para lámparas tipo T8 o T5. Difusor con estructura prismática interna transversal y longitudinal. Opción con reflector de lámina de acero acabado blanco (AC) para 3 lámparas.

| Código | Reflector | Potencia |
|----------|------------|----------|
| 3619-M | metalizado | 2x17WT8 |
| 3722-M | metalizado | 2x54WT5 |
| 3619SE-M | blanco | 2x32WT8 |

BS100 LED (IP66)



Luminario para suspender o sobreponer, hermético al polvo y humedad. LEDs de alta emisión y varias temperaturas de color. Reflector de lámina de acero acabado blanco, difusor opalino y con estructura prismática interna transversal y longitudinal. Certificado para áreas de proceso de alimentos.

| Código | Potencia | Temperatura |
|------------------|----------|-------------|
| 3619LED-48WWT35K | 48WLED | 3500K |
| 3619LED-48WWT41K | 48WLED | 4100K |
| 3619LED-75WWT41K | 75WLED | 4100K |
| 3619LED-75WWT57K | 75WLED | 5700K |


BS101 (IP65)



Luminario para suspender o sobreponer, hermético al polvo y humedad. Balastro electrónico para lámparas tipo T8 o T5. Difusor con estructura prismática interna transversal y longitudinal, reflector de lámina de acero acabado blanco para 1 ó 2 lámparas.

| Código | Potencia |
|---------|----------|
| 13619-M | 2x32WT8 |
| 13722 | 2x54WT5 |

BS101 LED (IP65)



Luminario para suspender o sobreponer, hermético al polvo y humedad. LEDs de alta emisión en 40W. Cuerpo de policarbonato inyectado, estabilizado contra rayos UV, autoextinguible. Difusor de policarbonato opalino, resistente al impacto, de alto confort visual.

| Código | Im | Potencia |
|-------------------|------|----------|
| 13619LED-40WWT41K | 4800 | 40W |

BS2000 (IP67)



Luminario para suspender o sobreponer. Hermético al polvo y humedad. Reflector: lámina de aluminio especular facetado Miro4® o lámina de acero color blanco. Difusor de policarbonato transparente resistente al impacto. Balastro electrónico para lámparas tipo T8 o T5.

| Código | Reflector | Potencia |
|---------------|------------------|----------|
| 23619SE-M | Lámina blanca | 4x32WT8 |
| 23722SE-M-654 | Lámina blanca | 6x54WT5 |
| 23722M4-M | Especular Miro4® | 4x54WT5 |
| 23718M4-M-628 | Especular Miro4® | 6x28WT5 |

BS2000 LED (IP67)



Luminario para suspender o sobreponer. Cuerpo de poliéster reforzado retardador de flama UL 5 VA, difusor de acrílico transparente y reflector de lámina de acero color blanco. Driver electrónico de 120-277V para 4 ó 6 tiras de LED.

| Código | Im | Potencia |
|------------------|-------|----------|
| 23722LED-120W41K | 16000 | 120W |
| 23722LED-180W41K | 24000 | 180W |

BOX LED (IP66)



Luminario para suspender o sobreponer. Cuerpo de fundición de aluminio inyectado, resistente al agua polvo y corrosión. Difusor de cristal esmerilado para obtener distribución concentrada, difusa o elíptica. Driver electrónico multivoltaje, LEDs de alta potencia.

| Código | Im | Potencia |
|-----------------|-------|----------|
| QBOLED123WWT41K | 15000 | 123W |
| QBOLED215WWT41K | 23000 | 194W |

CAMPANELLA (IP65)



Luminario para suspender. Cuerpo de inyección de aluminio esmaltado, difusor de cristal termotemplado, reflector de aluminio anodizado. Driver electrónico multivoltaje, con batería de emergencia opcional.

| Código | Im | Potencia |
|-----------|-------|----------|
| 173500000 | 10500 | 100W |
| 173500001 | 15900 | 150W |
| 173500002 | 19000 | 180W |

ESE02 LED (IP65)



Luminario para sobreponer. Cuerpo de inyección de aluminio esmaltado mediante proceso electrostático, óptica de refractor prismático de policarbonato con distribución simétrica abierta. Driver electrónico multivoltaje.

| Código | Im | Potencia |
|-----------|------|----------|
| 105110003 | 1400 | 20W |

HIGH BAY



Luminario industrial fluorescente para alto montaje. Fabricado con reflector de lámina de aluminio especular de alta eficiencia, cuerpo de lámina de acero acabado color blanco, equipado con balastos electrónicos, para operar lámparas tipo T5.

| Código | Potencia |
|--------------|----------|
| HB-454-UNV-B | 4x54WT5 |
| HB-654-UNV-B | 6x54WT5 |

OFFICE LUCE (IP65)



Luminario para sobreponer. Cuerpo de policarbonato inyectado, estabilizado contra rayos UV, color gris. Difusor resistente al impacto, autoextinguible. Balastro electrónico de AFP y bajas pérdidas.

| Código | Lámpara | Potencia |
|--------|---------|----------|
| 3655 | TCL | 24W |


Serie ACCIAIO® BX (IP66)



Luminario para suspender o sobreponer, hermético al polvo y humedad, uso rudo. Balastro electrónico de AFP para 2 ó 4 lámparas tipo T8, T5 o TC. Cuerpo de lámina de acero galvanizado, difusor de cristal claro termotemplado. Reflector de lámina de aluminio especular y cabeceras desmontables para mantenimiento.

| Código | Potencia |
|---------|----------|
| 14825-M | 2x28WT5 |
| 14803-M | 2x32WT8 |
| 14851-M | 4x54WT5 |

ACCIAIO® LED (IP66)



Luminario para suspender o sobreponer, hermético al polvo y humedad. Driver multivoltaje atenuable, potencia en 48W y 75W. Cuerpo: lámina de acero galvanizado, difusor de cristal esmerilado. Óptica: reflector blanco de lámina de acero. Cabeceras desmontables para mantenimiento.

| Código | Temperatura | Potencia |
|------------------|-------------|----------|
| 14803LED48WWT41K | 4000K | 48W |
| 14831LED75WWT41K | 4000K | 75W |


ACCIAIO® ECO (IP66)



Luminario para suspender o sobreponer, hermético al polvo y humedad. Cuerpo de lámina de acero galvanizado, difusor de cristal esmerilado. Óptica: reflector blanco de lámina de acero. Cabeceras desmontables para mantenimiento. Driver multivoltaje atenuable.

| Código | Temperatura | Potencia |
|-----------|-------------|----------|
| 101264201 | 3000K | 50W |
| 101264205 | 4000K | 50W |

ACCIAIO® XTREME (IP66)



Luminario hermético adecuado para temperaturas ambiente extremas: -30°C a 60°C. Balastro electrónico, resistente a picos de voltaje (4Kv) y encendido programado, rango de voltaje 198-264V. Opción para 2 ó 4 lámparas. Disponible para aplicaciones con corriente directa 176-280V.

| Código | Potencia |
|----------|----------|
| 14803XTR | 2x32WT8 |
| 14831XTR | 2X54WT5 |

Línea de áreas clasificadas

ACCIAIO® HZ (Clase I, División 2)



Luminario para suspender o sobreponer, hermético adecuado para áreas peligrosas, Clase I, División 2. Protección IP66. Balastro electrónico para 2 ó 4 lámparas tipo T8, T5 o TCL. Cuerpo de lámina de acero galvanizado. Difusor: cristal claro termotemplado. Reflector de lámina de aluminio especular y cabeceras desmontables.

| Código | Potencia |
|-----------|----------|
| HZ14803-M | 2x32WT8 |
| HZ14831-M | 2x54WT5 |
| HZ14851-M | 4x54WT5 |

TAVOLO (IP67)



Luminario para empotrar o suspender. Fundición de aluminio inyectado, Clase II, División 2. Driver multivoltaje, THD <20%. Aplicaciones: manejo de polvos combustibles, ambientes corrosivos, estaciones de gasolina, ambiente marino como opción.

| Código | Im | Potencia |
|---------------------|-------|----------|
| TVL60WIP67100-240V | 5750 | 60W |
| TVL80WIP67100-240V | 7930 | 80W |
| TVL120WIP67100-240V | 11720 | 120W |

HZ100 (Clase I, División 2)



Luminario para suspender o sobreponer, hermético, para áreas peligrosas, Clase I, División 2. Protección IP66. Cuerpo antivandálico, empaque de poliuretano de larga vida. Balastro electrónico, para lámparas tipo T8 o T5. Ideal para plantas químicas, refinerías, gasolineras, áreas de pintura, procesos de alimentos.

| Código | Im | Potencia |
|--------------|------|----------|
| HZ1004HTDUNV | 2950 | 2x32WT8 |
| HZ1004HTFUNV | 5000 | 2X54WT5 |

Línea de cuartos limpios

ES36 ARIETIS (IP65)



Luminario fluorescente para empotrar en plafón liso modular. Cuerpo en lámina de acero, color blanco. Sistema óptico con marco de aluminio desmontable. Balastro electrónico de AFP para operar lámparas tipo TCL y T8. Cuartos limpios clase 1,000.

| Código | Óptica | Potencia |
|--------|-----------|----------|
| 11479 | Especular | 2x32WT8 |
| 11480 | Especular | 4x17WT8 |

ES36 ARIETIS LED (IP65)



Luminario para empotrar en plafón fijo o modular. Cuerpo de lámina de acero, sellado con silicón y empaque de neopreno de alta densidad. Óptica: refractor de acrílico micropísmático resistente a rayos UV, sellado al marco. Cuartos limpios clase 1,000.

| Código | Im | Potencia |
|----------|------|----------|
| 11513LED | 3880 | 44W |

ES35 ARIES (IP54)



Luminario fluorescente para empotrar en plafón liso modular. Cuerpo en lámina de acero color blanco, marco de aluminio extruido, refractor de acrílico prismático, resistente a los rayos UV. Balastro electrónico de AFP para operar lámparas tipo TCL, T5 y T8. Cuartos limpios clase 10,000.

| Código | Potencia |
|--------|----------|
| 6602 | 2x32WT8 |
| 6604 | 4x17WT8 |

ES84 ROCK (IP67)



Luminario fluorescente para empotrar en plafón liso o a caseta de lámina, con mantenimiento por la parte superior. Cuerpo de lámina de acero, cristal termotemplado fijado al marco con silicón, broches y bisagras de acero inoxidable, con empaque de neopreno para sellado. Balastro electrónico de voltaje universal. Cuartos limpios clase 1,000 y clase 100.

| Código | Potencia |
|--------|----------|
| 15859 | 4x28WT5 |
| 15860 | 4x54WT5 |

Línea de exteriores

RX11 LED (IP66)



Luminario para brazo punta de poste. Cuerpo de fundición de aluminio inyectado, resistente a la interperie. La tapa permite la disipación del calor. LEDs contenidos en módulo hermético sellado con cristal termotemplado. Curvas de distribución tipo II corta, II media y III corta.

| Código | Im | Potencia |
|-----------|-------|----------|
| 601100001 | 6400 | 64W |
| 601100005 | 12000 | 120W |
| 601100004 | 16000 | 160W |

SEF (IP65)



Luminario para sobreponer, tipo reflector para exteriores. Con una lámpara fluorescente compacta autobalastada. Cuerpo y reflector de aluminio, difusor de cristal claro termotemplado.

| Código | Reflector | Potencia |
|--------|-----------|----------|
| 8609 | Simétrico | 1x20W |