

LUMINARIO LED

Modelos:

NUVHTLKFS18LMMBD120-277V

NUVHTLKFS18LMMBD120-277VWH

NUVHTLKFS38LMMBD120-277V

NUVHTLKFS38LMMBD120-277VWH



**Las terminaciones pueden variar de acuerdo a la especificación.

Aplicaciones: Uso interior/externo

Montaje: Suspender o sobreponer a techo muro.

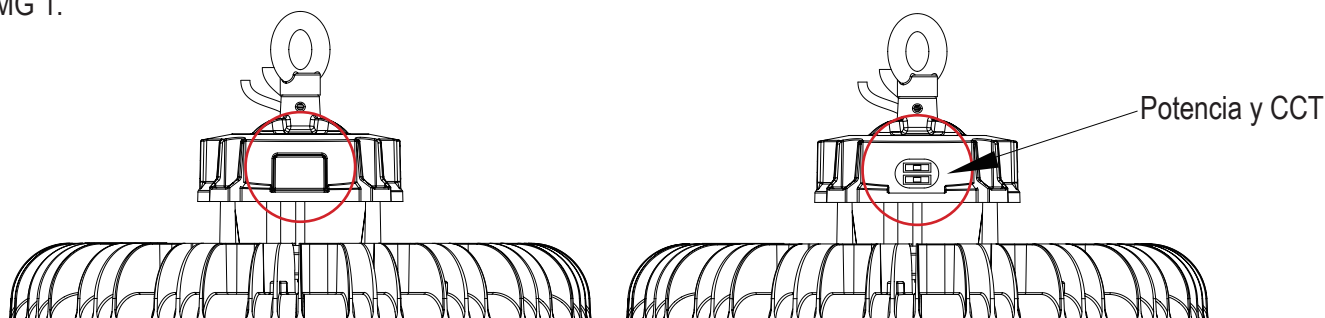
*Accesorios se ordenan por separado.

Instrucciones de instalación:

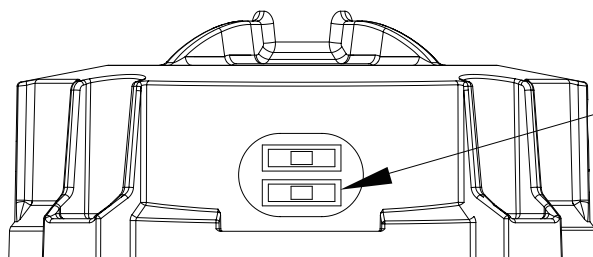
SELECCIONAR POTENCIA Y TEMPERATURA DE COLOR (CCT)

1. Previo a la instalación del luminarios, seleccione la potencia y CCT (ver apartado de configuración, IMG 2).
2. Retire la cubierta que se encuentra en la parte frontal del controlador (IMG 1).
3. Seleccione la potencia y temperatura de color de acuerdo a la tabla de configuración.
4. Coloque la cubierta para garantizar el grado de protección IP.

IMG 1.



IMG 2.



CCT	A(CW)	A+B(NW)	B(WW)	Power	HIGH(A)	MID(B)	LOW(C)
3000-5000K	5000K	4000K	3000K	100W	100W	80W	60W
4000-5700K	5700K	5000K	4000K	150W	150W	120W	80W
				200W	200W	150W	120W
				240W	240W	200W	150W

PARA SUSPENDER CON ARMELLA

1. Instale la armella incluida.
2. Aseure la armella con el opresor.
3. Monte el luminario al techo y ajuste el cable de seguridad (IMG 3).
4. Realice las conexiones eléctricas (ver diagrama de conexiones).

PARA SOBREPONER CON HORQUILLA

1. Seleccione la inclinación deseada y asegure la horquilla con la tornillería incluida (IMG 4).
2. Realice las conexiones eléctricas (ver diagrama de conexiones).

IMG 3.

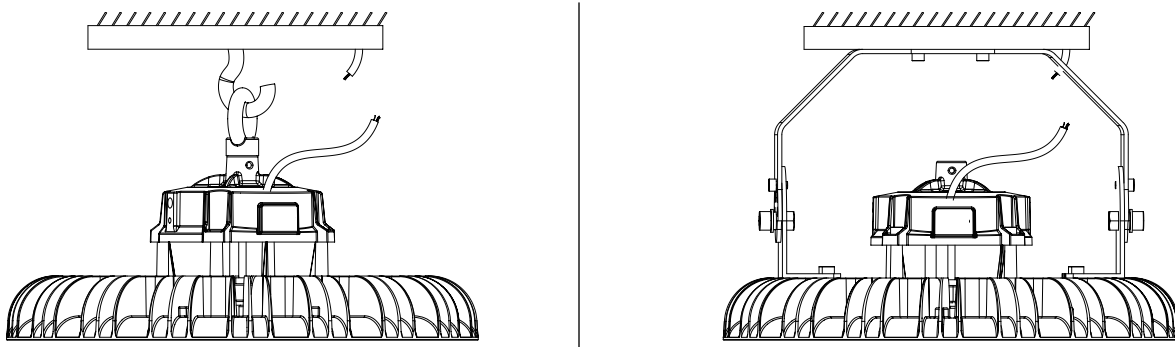
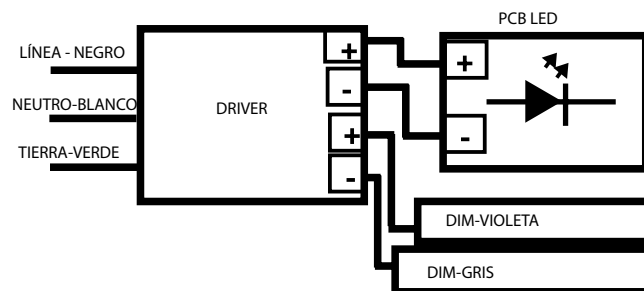


DIAGRAMA DE BLOQUE



*Si no utiliza cables de atenuación, aislar ambos extremos por separado conforme a la normativa.

IMPORTANTE

Para prevenir cualquier mal funcionamiento y/o evitar daños, lea detalladamente este manual de instrucciones antes de conectar y operar este equipo, conserve el manual para futuras referencias. Recuerde que un mal uso del equipo podrá anular la garantía.



Símbología:

Alerta sobre instrucciones importantes de operación y mantenimiento o servicio en la literatura que acompaña al equipo.



Alerta sobre presencia de algún elemento no aislado.

“Voltaje peligroso” del producto que puede ser de suficiente magnitud para construir un riesgo de choque eléctrico a las personas.

Precauciones:

Lea cuidadosamente las instrucciones antes de iniciar la operación.

- 1.- Asegúrese que el voltaje en el suministro eléctrico de sus instalaciones sea el adecuado antes de conectar.
- 2.- NUNCA reemplace los LEDs por otra clase de lámparas o LEDs que no estén especificados en este luminario.
- 3.- La eficiencia puede disminuir si el luminario es usado en temperaturas no especificadas en la ficha técnica.
- 4.- Mantenga el luminario en un lugar cubierto, alejado de agentes para los cuales no está diseñado.

Funcionamiento:

Al utilizar equipo eléctrico siempre se deben seguir las medidas básicas de seguridad, incluidas las siguientes:

- No deje los cables de alimentación en contacto con superficies energizadas.
- El equipo debe estar en un lugar y una altura donde no estará sujeto a la manipulación de personal no autorizado.
- El uso de accesorios no recomendados por Beghelli puede causar condiciones inseguras y anulará la garantía.
- No utilice este equipo para otro fin que no sea el especificado.
- La instalación de este equipo debe de ser realizado por personal calificado.

PARA REVISAR CARACTERÍSTICAS ELÉCTRICAS LEA LA ETIQUETA DEL PRODUCTO O CONSULTE LA FICHA TÉCNICA.

Garantía:

BEGHELLI DE MÉXICO, S.A. DE C.V. ofrece una garantía contra defectos de fabricación en:

- Iluminación mantenida LED y fluorescente: 5 años
- ACCIAIO® ECO: 7 años
- Luminarios de emergencia y señalización: de 5 a 3 años (revisar ficha técnica del producto).
- Familia LUCE SOLARE: 3 años.

Dicha garantía es a partir de la fecha de facturación del luminario, durante dicho plazo se reemplazará o reparará a satisfacción todas aquellas piezas reconocidas como defectuosas por mala calidad del material. La garantía no cubre desgastes por uso normal.

- 1.- Para hacer efectiva esta garantía, deberá presentar esta póliza junto con el producto, ÚNICA Y EXCLUSIVAMENTE a BEGHELLI DE MÉXICO, S.A. DE C.V. con dirección en Av. del Marqués No. 70 Int. 4 Parque Industrial Bernardo Quintana, El Marqués, Querétaro, C.P. 76246 Tel: (442) 2216215/2216439. No se cuenta con talleres de servicio adicionales.
- 2.- BEGHELLI DE MÉXICO, S.A. DE C.V. se compromete a reparar o cambiar el producto defectuoso sin ningún cargo adicional para el consumidor y también amparar todas las piezas, componentes y mano de obra producto de la mala fabricación.
- 3.- El tiempo de reparación en ningún caso será mayor a 30 días, contando a partir de la fecha de recepción del producto en BEGHELLI DE MÉXICO, S.A. DE C.V. para hacerse efectiva la garantía.
- 4.- Las refacciones podrán adquirirse directamente en Av. del Marqués No. 70 Int. 4 Parque Industrial Bernardo Quintana, El Marqués, Querétaro, C.P.76246, Tel: (442) 2216215/2216439.

ESTA GARANTÍA NO ES VÁLIDA EN LOS SIGUIENTES CASOS:

- 1.- Cuando el producto se hubiese utilizado en condiciones distintas a las normales.
- 2.- Cuando el producto no hubiese sido operado de acuerdo al instructivo que le acompaña.
- 3.- Cuando el producto hubiese sido alterado o reparado por personas no autorizadas por BEGHELLI DE MÉXICO S.A. DE C.V.

Para más información consulte las políticas de garantía en www.beghelli.com.mx.

PARA SER LLENADO POR EL DISTRIBUIDOR:

Producto: _____ Marca: _____ Modelo: _____

Distribuidor: _____ Dirección: _____

Fecha de entrega: _____ Factura: _____