

## MANUAL DE USUARIO

Series **STRIP**

LUMINARIO LED  
BEGHELLI ®

Modelo:  
STRPLED4HT22W40K  
STRPLED4HT22W50K  
STRPLED4HT40W40K  
STRPLED4HT40W50K  
\*Las terminaciones pueden variar de acuerdo a la especificación



### Introducción:

El luminario de LED de la serie STRIP está diseñado en acero duradero, resistente a la corrosión, acabado con pintura electrostática color blanco y difusor con lente de policarbonato que reduce el deslumbramiento proporcionando una distribución uniforme de luz. Garantía de fábrica de 5 años. El mal uso e incorrecta instalación cancelarán la garantía.

### Precauciones:

- 1.- Por favor lea cuidadosamente las instrucciones antes de iniciar la operación.
- 2.- Asegúrese que el voltaje en el suministro eléctrico de sus instalaciones sea el adecuado antes de conectar.
- 3.- NUNCA reemplace los LEDs por otra clase de lámparas o LEDs que no estén especificados en este tipo de luminario.
- 4.- La eficiencia puede disminuirse si el luminario es usado en temperaturas por debajo de -20°C y superiores a 55 °C.
- 5.- Manténgalo en un lugar cubierto alejado de agentes para los cuales no está diseñado.



El signo de exclamación dentro de un triángulo equilátero tiene la intención de alertar al usuario sobre la presencia de importantes instrucciones de operación y mantenimiento (servicio) en la literatura que acompaña al equipo.



Luz intermitente en forma de rayo con el símbolo de flecha dentro de un triángulo equilátero, tiene una intención de alertar al usuario sobre la presencia de algún elemento no aislado. "Voltaje peligroso" del producto que puede ser de suficiente magnitud para construir un riesgo de choque eléctrico a las personas.

### Funcionamiento:

Al utilizar equipo eléctrico siempre se deben seguir las medidas básicas de seguridad:

- No deje los cables de alimentación en contacto con superficies energizadas.
- No instale cerca de calentadores de gas o eléctrico.
- El equipo debe estar en un lugar y una altura donde no estará sujeto a la manipulación de personal no autorizado.
- El uso de accesorios no recomendados por Beghelli puede causar condiciones inseguras y anulará la garantía.
- No utilice este equipo para otro fin que no sea el especificado.
- El mantenimiento e instalación de este equipo debe de ser realizado por personal calificado.

### Mantenimiento:

Desconecte el luminario antes de limpiarlo, utilice un paño húmedo con agua, nunca use químicos fuertes o volátiles porque puede dañar el equipo.

### Características:

Temperatura de color disponible en estándar 4000 K y 5000 K bajo pedido.  
Driver multivoltaje (120-277 V, 50/60 Hz)

## IMPORTANTE

Para prevenir cualquier mal funcionamiento o evitar daños, por favor lea detalladamente este manual de instrucciones antes de conectar y operar este equipo, conserve el manual para futuras referencias. Recuerde que un mal uso del equipo podrá anular la garantía.

HECHO EN CHINA

CONTENIDO 1 PIEZA

**APLICACIONES:** Uso interior. Almacenes, pasillos, área de servicio, oficinas y aplicaciones comerciales.

**IMPORTANTE:** Este producto no está diseñado para ser colocado en el piso, debe ser instalado de manera sobrepuesto o suspendido permanentemente. (según el modelo, los accesorios se venden por separado)

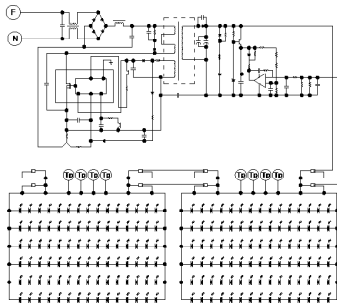


**PRECAUCIÓN:** Riesgo de choque eléctrico (no abrir)

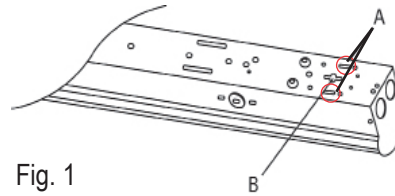
Evite el riesgo de choque eléctrico o de incendio. No exponga este producto a goteo por salpicaduras.

Nunca retire la tapa posterior, en su interior existen componentes a los que usted no puede dar servicio, en caso de falla solicite ayuda profesional en nuestro centro de servicio calificado y autorizado.

## DIAGRAMA ELECTRÓNICO



## CÓMO MONTAR EL LUMINARIO



A: Instalación con ganchos (suspendido).  
B: Instalación de sobreponer.

Fig. 1

### PARA SOBREPONER

1.- Realice las conexiones eléctricas (vea el diagrama de conexiones) deslizando las dos bases para tener acceso a los cables (fig. 2).

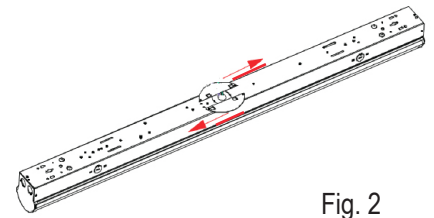


Fig. 2

2- Guarde el cableado en la caja de conexiones (Fig. 3) y fije el luminario con tornillería en los barrenos B (Fig. 1, tornillería no suministrada).

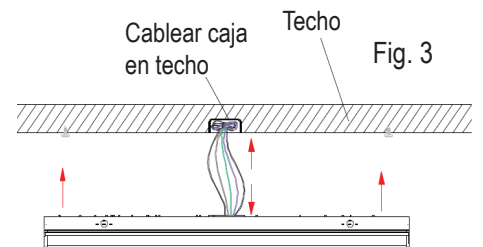


Fig. 3

### PARA SUSPENDER

1.- Coloque los ganchos en ambos extremos del luminario (Barrenos A, Fig. 1).

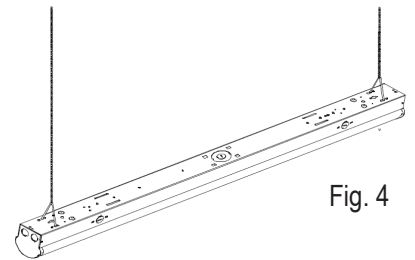


Fig. 4

2.- Suspenda el luminario (Fig. 4) con ayuda del cable o cadena (no suministrada).  
3.- Ajuste la altura y balance del luminario.  
4.- Realice las conexiones eléctricas correspondientes (vea diagrama de conexiones)

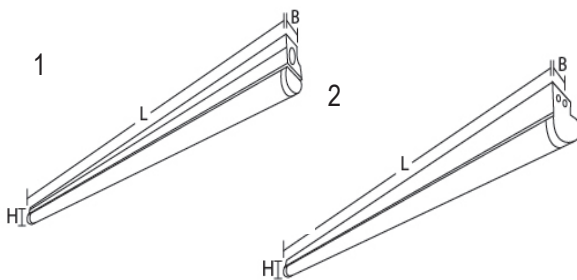
## DIAGRAMA DE CONEXIONES

REALICE LAS CONEXIONES ELÉCTRICAS DE LA SIGUIENTE MANERA:

Morado (dim +)	<b>LUMINARIO</b>
Gris (dim -)	
Negro (fase)	
Blanco (neutro)	
Verde (tierra)	

\*Si no utiliza el cable de dimeo, aisle ambos extremos del cable.

## DIMENSIONES



		L	B	H
1	22 W	1204	46	41
2	40 W	1219	90	85

## GARANTÍA:

BEGHELLI DE MÉXICO, S.A. DE C.V. Expide 5 años de garantía en todas las partes y en cualquier defecto de fabricación a partir de la fecha de entrega de nuestro producto, bajo las siguientes condiciones:

- 1.- Para hacer efectiva esta garantía, deberá presentar esta póliza junto con el producto, ÚNICA Y EXCLUSIVAMENTE con nuestro distribuidor autorizado BEGHELLI DE MÉXICO, S.A. DE C.V. con dirección en Av. Del Marqués No. 70 Int. 4 Parque Industrial Bernardo Quintana, El Marqués, Querétaro, C.P. 76246 Tel: 01 (442) 2216215/2216439 Fax: 01 (442) 2216481 debido a que no se cuenta con talleres de servicio adicionales.
  - 2.- BEGHELLI DE MÉXICO, S.A. DE C.V. se compromete a reparar o cambiar el producto defectuoso sin ninguna carga adicional para el consumidor y también amparar todas las piezas, componentes y mano de obra producto de la mala fabricación.
  - 3.- El tiempo de reparación en ningún caso será mayor a 30 días, contando a partir de la fecha de recepción del producto en BEGHELLI DE MÉXICO, S.A. DE C.V. para hacerse efectiva la garantía.
  - 4.- Las refacciones podrán adquirirse directamente en Av. Del Marqués No. 70 Int. 4 Parque Industrial Bernardo Quintana, El Marqués, Querétaro, C.P.76246
- Nota importante: el importador es responsable directo de piezas defectuosas del producto derivado de la mala fabricación del equipo y gastos de transportación dentro de su red de servicio bajo las condiciones establecidas en la garantía sin costo alguno para el usuario.

## ESTA GARANTÍA NO ES VÁLIDA EN LO SIGUIENTES CASOS:

- 1.- Cuando el producto se hubiese utilizado en condiciones distintas a las normales.
- 2.- Cuando el producto no hubiese sido operado de acuerdo con el instructivo de uso que se le acompaña.
- 3.- Cuando el producto hubiese sido alterado o reparado por personas no autorizadas por BEGHELLI DE MEXICO S.A. DE C.V.

## PARA SER LLENADO POR EL DISTRIBUIDOR:

Producto: \_\_\_\_\_ Marca: \_\_\_\_\_ Modelo: \_\_\_\_\_  
 Distribuidor: \_\_\_\_\_ Dirección: \_\_\_\_\_  
 Fecha de entrega: \_\_\_\_\_ Factura: \_\_\_\_\_

HECHO EN CHINA  
CONTENIDO 1 PIEZA