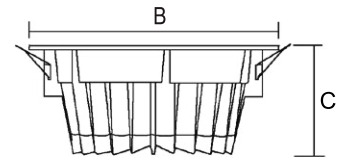
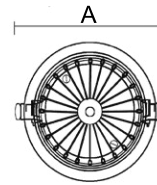


DOWNLIGHT RONDO



8"



POTENCIA	A	B	C
4"	92 mm	80 mm	56 mm
5"	129 mm	120 mm	69 mm
6"	180 mm	160 mm	77 mm
8"	230 mm	205 mm	85 mm

■ MONTAJE

Empotrar en plafón.

■ DESCRIPCIÓN LUMINARIO

Cuerpo: inyección de aluminio con acabado en pintura poliéster de aplicación electrostática, color blanco RAL 9003. Disponible en 4", 5", 6" y 8".

Óptica: difusor de acrílico opalino, 100% puro y resistente a rayos UV.

■ EQUIPO ELÉCTRICO

Fuente de poder: driver multivoltaje (100-277VAC, 60 Hz) de AFP(>0.9), opción atenuable sobre pedido. THD <20%.

*Con batería de emergencia de instalación remota como opción sobre pedido.

■ TEMPERATURA DE OPERACIÓN AMBIENTE

Max. 35°C.

■ CERTIFICACIONES

· NOM

■ APLICACIONES

Hoteles, tiendas, pasillos, sanitarios, cuarto de aseo, corredores, exhibidores.

■ GARANTÍAS

Con garantía de fábrica de 1 año, consulte términos y condiciones en la página web.

Consultar potencias y dimensiones disponibles.



4"

5"

6"

INFORMACIÓN PARA ORDENAR

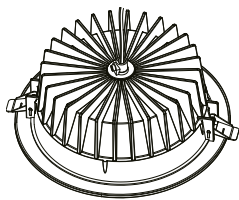
CÓDIGO	POTENCIA NOMINAL	LM	TEMPERATURA DE COLOR	ÁNGULO DE APERTURA	IRC	HORAS DE VIDA	DIM	KG
BL33-8008LEDNW	8W	542	4000K	68°	80	50 000 h L70	4"	0.34
BL33-8016LEDNW8"	16W	1 117	4000K	84°	80	50 000 h L70	8"	0.48

Nota: Datos de flujo luminoso aproximados, pueden variar.

SISTEMA DE CONTROL DE ILUMINACIÓN



CONTROL POR GRUPOS DE LUMINARIOS



LOG-RLY
RELAY
INALÁMBRICO
(INTERIORES)

LOG-ESRP
SWITCH
(ACCESORIO)
(INTERIORES)

LOG-ML2
SENSOR REMOTO
(ACCESORIO)
(INTERIORES)

