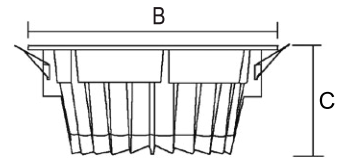
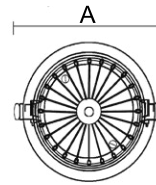


DOWNLIGHT RONDO



8"



| POTENCIA | A | B | C |
|----------|--------|--------|-------|
| 4" | 92 mm | 80 mm | 56 mm |
| 5" | 129 mm | 120 mm | 69 mm |
| 6" | 180 mm | 160 mm | 77 mm |
| 8" | 230 mm | 205 mm | 85 mm |

■ MONTAJE

Empotrar en plafón.

■ DESCRIPCIÓN LUMINARIO

Cuerpo: inyección de aluminio con acabado en pintura poliéster de aplicación electrostática, color blanco RAL 9003. Disponible en 4", 5", 6" y 8".

Óptica: difusor de acrílico opalino, 100% puro y resistente a rayos UV.

■ EQUIPO ELÉCTRICO

Fuente de poder: driver multivoltaje (100-277VAC, 60 Hz) de AFP(>0.9), opción atenuable sobre pedido. THD <20%.

*Con batería de emergencia de instalación remota como opción sobre pedido.

■ TEMPERATURA DE OPERACIÓN AMBIENTE

Max. 35°C.

■ CERTIFICACIONES

· NOM

■ APLICACIONES

Hoteles, tiendas, pasillos, sanitarios, cuarto de aseo, corredores, exhibidores.

■ GARANTÍAS

Con garantía de fábrica de 1 año, consulte términos y condiciones en la página web.

Consultar potencias y dimensiones disponibles.



4"

5"

6"

INFORMACIÓN PARA ORDENAR

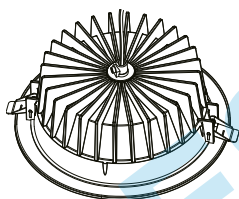
| CÓDIGO | POTENCIA NOMINAL | LM | TEMPERATURA DE COLOR | ÁNGULO DE APERTURA | IRC | HORAS DE VIDA | DIM | KG |
|------------------|------------------|-------|----------------------|--------------------|-----|---------------|-----|------|
| BL33-8008LEDNW | 8W | 542 | 4000K | 68° | 80 | 50 000 h L70 | 4" | 0.34 |
| BL33-8016LEDNW8" | 16W | 1 117 | 4000K | 84° | 80 | 50 000 h L70 | 8" | 0.48 |

Nota: Datos de flujo luminoso aproximados, pueden variar.

SISTEMA DE CONTROL DE ILUMINACIÓN



CONTROL POR GRUPOS DE LUMINARIOS



LOG-RLY
RELAY
INALÁMBRICO
(INTERIORES)

LOG-ESRP
SWITCH
(ACCESORIO)
(INTERIORES)

LOG-ML2
SENSOR REMOTO
(ACCESORIO)
(INTERIORES)

