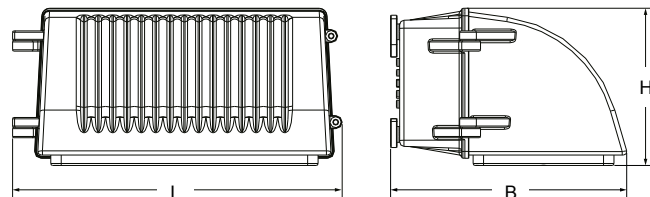


WALLPACK 45

IP65 **NOM** -  **LOGICA** 



L	B	H
320 mm	182 mm	130 mm

■ MONTAJE

Sobreponer a muro.

■ DESCRIPCIÓN LUMINARIO

Cuerpo: fundición de aluminio. Esmaltado mediante proceso electrostático con pintura acrílica en polvo termoendurecible color bronce.

Óptica: de policarbonato prismático resistente al impacto.

Curva de distribución: tipo VS.

■ EQUIPO ELÉCTRICO

Fuente de poder: driver electrónico multivoltaje (100-277V, 50/60 Hz) de AFP(>0.95).

Temperatura color: 5000K

■ CERTIFICACIONES

- IP65
- NOM

■ TEMPERATURA DE OPERACIÓN AMBIENTE

-20°C a 40°C

■ APLICACIONES

Patios de maniobras, perimetrales de edificios y naves industriales, accesos, pasillos industriales, escaleras, andenes, iluminación de seguridad y corredores.

■ GARANTÍAS

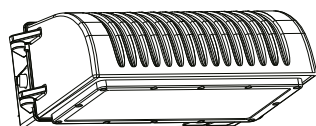
Con garantía de fábrica de 5 años, consulte términos y condiciones en la página web.

■ GARANTÍAS

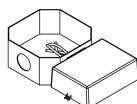
	POTENCIA NOMINAL	POTENCIA DEL SISTEMA	LM	IRC	TEMPERATURA DE COLOR	HRS. VIDA	KG
WPLED45WWT50KUNV	36W	45W	5 101	>80	5000K	50 000 L70	3

■ SISTEMA DE CONTROL DE ILUMINACIÓN

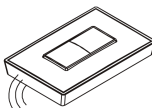
CONTROL POR GRUPOS DE LUMINARIOS



LOG-RLY-BLE CB
RELAY INALÁMBRICO
(INTERIORES)



LOG-SWS
SWITCH
(ACCESORIO)
(INTERIORES)



LOG-EMDCB
SENSOR REMOTO
(ACCESORIO)
(INTERIORES)

